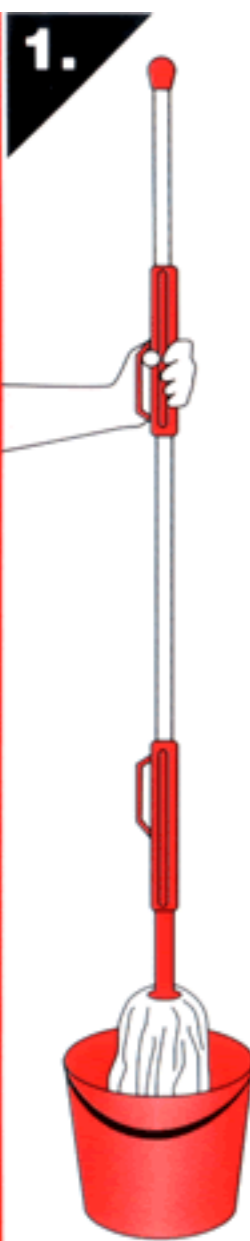


INSTRUCTIONS
FOR USE

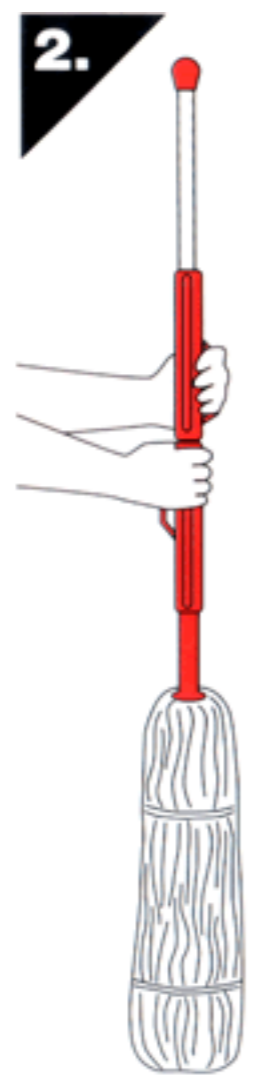
GEBRAUCHS-
ANWEISUNG

SWEEP MOP



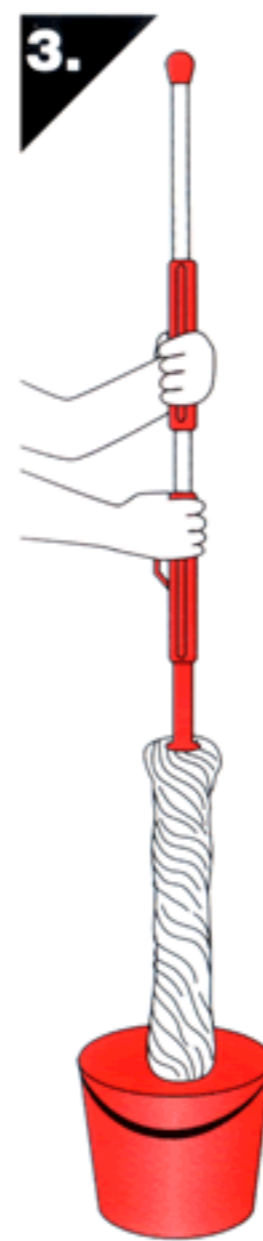
Rinse the mop.

Den Mop ins Wasser tauchen.



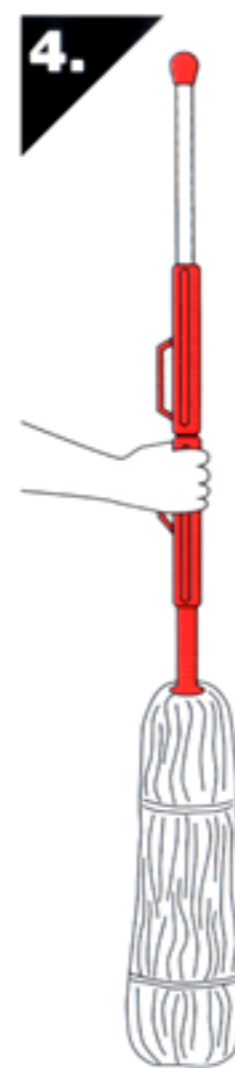
Lift the mop out of the water and straighten out the strands by pulling the bottom handle upwards.

Den Mop aus dem Wasser heben und die Fransen durch Hochziehen des unteren Griffs begradigen.



Hold the bottom handle firmly and squeeze the excess water out of the mop twisting the mop handle.

Zum Auswringen des überschüssigen Wassers den Stiel am unteren Griff festhalten und am oberen Griff drehen.



Free the strands by letting go of the top handle for a moment.

Damit sich die Fransen wieder abwickeln, den oberen Griff loslassen.



Next hold the top handle let go of the bottom handle.

Jetzt den oberen Griff festhalten und den unteren Griff loslassen.



Mop the floor by tracing a figure eight.

Fussboden in Achterschwingungen wischen.



Removing the mop for washing: Turn the whole mop upside down. Grasp the tube firmly and unscrew the mophead. Thread the tube through the strands, halfway down, and remove the mophead over the opposite end. Replace mophead in reverse way.

So können Sie den Mop Waschen: Mop umdrehen und Plastikschrabe am Mopende lösen. Mop über den Griff nach unten ziehen und abnehmen. Wiedaranbringung in umgekehrter Folge.